

La Logística aumenta la afiliación en 15.775 personas y registra un nuevo máximo y el mejor dato histórico de empleo en un mes de mayo

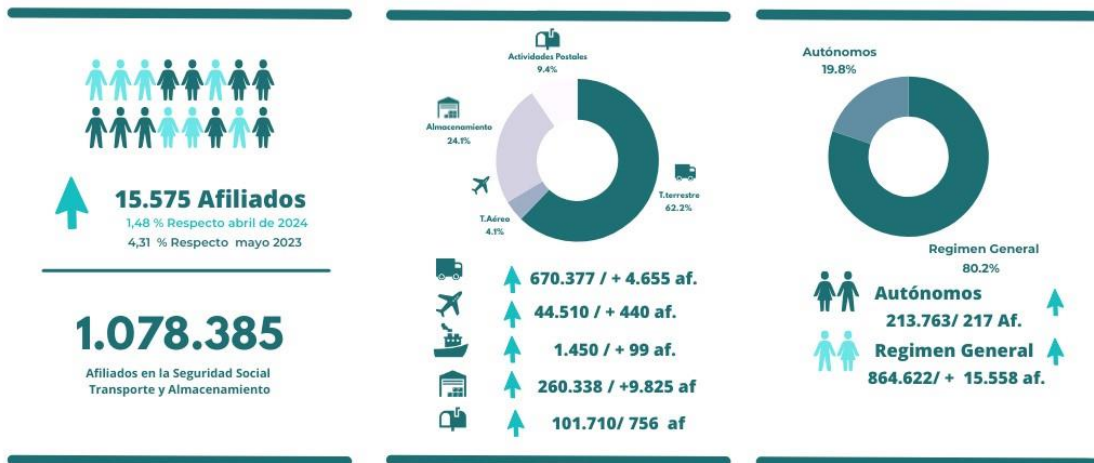
El Transporte Aéreo continua su línea ascendente en la creación de empleo con un récord histórico de afiliación, 44.510 afiliados en empleo directo.

- El empleo aumento en mayo respecto a abril de 2024 en afiliados, un 1,48 % más, cerrando el mes de junio con 1.078.385 afiliados a la seguridad social. Un nuevo máximo histórico y con un incremento neto de 28.788 afiliados en los cinco primeros meses de 2024.
- Este mes de mayo de 2024 arroja los mejores datos de aumento de la afiliación en un mes de mayo, comparados con el año 2021, 2022 y 2023. Produciéndose un crecimiento interanual del 4,32 %, 44.556 afiliados más que en mayo de 2023.
- Este mes de mayo el empleo logístico vuelve a crecer por encima del empleo a nivel nacional un 1% % frente al 1,48 % del sector logístico. Eso hace que el crecimiento interanual continua por encima de la media del resto de sectores, 2,61 % frente al 4,31 % del sector.
- El incremento de la afiliación se produce, tanto en los trabajadores autónomos, como en los trabajadores en regimen general de seguridad social, si bien el incremento se produce realmente en estos últimos.
- Todas las actividades que constituyen el sector logístico incrementan su número de afiliados, destacando el crecimiento en las actividades de almacenamiento u anexas al transporte que absorben el 62,2 % del incremento total, el resto de las actividades tienen un ligero incremento prácticamente igual en términos porcentuales.
- Todas las Comunidades Autónomas registran un aumento de afiliación en las actividades de transporte y logística, destacando la Comunidad de Madrid por encima del resto, incrementa en un 2,4 % el empleo logístico, lo que se traduce en 5.021 afiliados más en el mes de mayo.
- En mayo de 2024 el mayor incremento de contratos firmados ha sido el Indefinido en su modalidad “fijos discontinuos”, representando el 25 % del incremento y situándose, un mes más, en el máximo histórico de este tipo de contratación desde su aparición.
- La afiliación de mujeres tiene en abril un mayor incremento de afiliadas, un 2,2 %, frente a un 01,3 en los hombres, así el número de mujeres afiliadas en este mes de abril se sitúa en 239.846 afiliadas

Datos generales

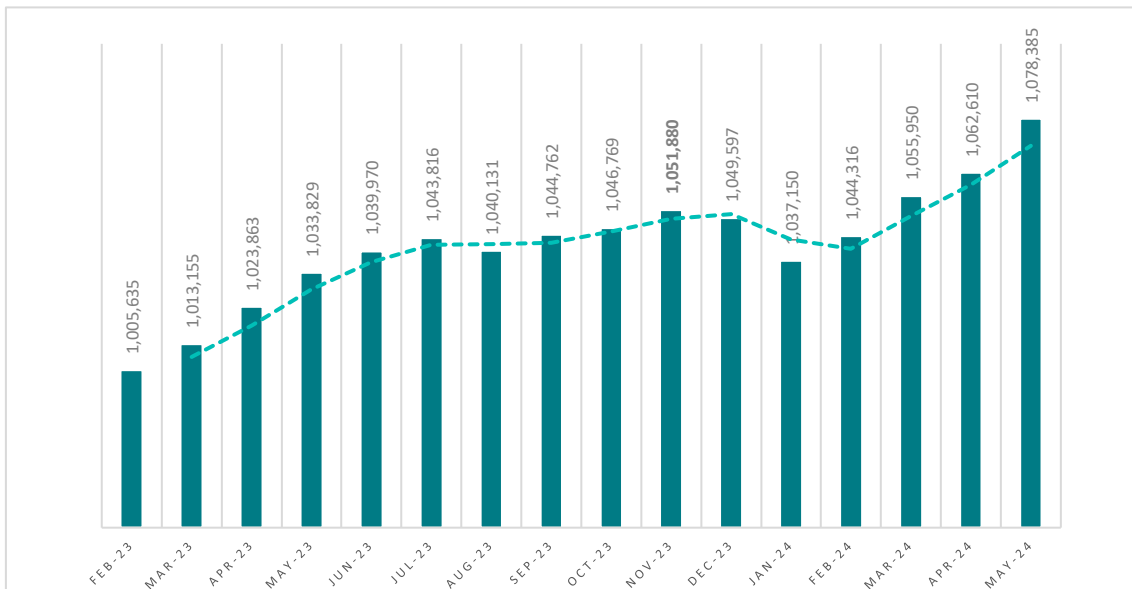
El pasado mes de mayo el sector Logístico ha registrado un nuevo máximo de afiliación a la seguridad social, así el número de afiliados a la seguridad social a finales de mayo de 2024 sitúa al sector con 1.078.385 afiliados, 15.575 afiliados más que en el mes de abril de 2024.

Barómetro de empleo de Foro de Logística Mayo 2024



Elaborado por **FORO LOGÍSTICA**
RESEARCH

Gráfico 1.- Evolución de la afiliación a 31 de mayo de 2024 en Logística en 2021-2024 (Transporte y almacenamiento)



Fuente: Ministerio de Inclusión, Seguridad Social y Migraciones

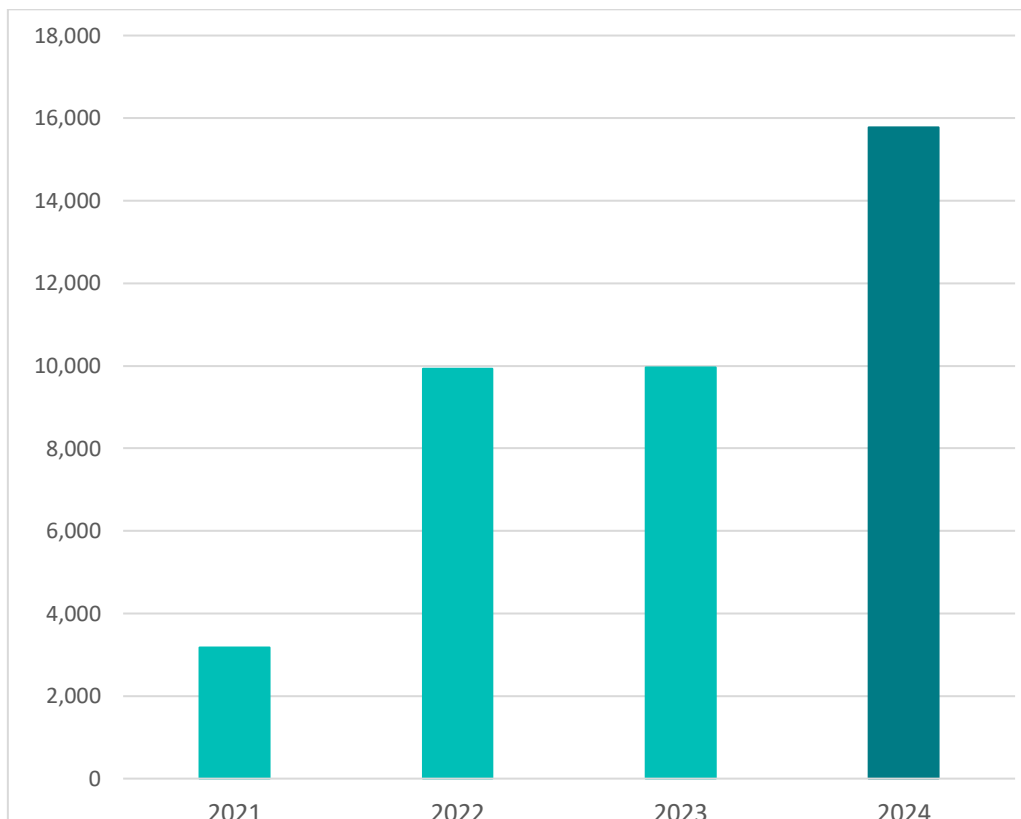
Cuadro 1: Datos de afiliación

	mayo 2024
Numero de Afiliados a 30 / 04 / 2024	1.078.385
Variación Mensual	15.775
% Variación mensual	1,48 %
Variación Interanual	44.556
% Variación Interanual	4,31 %
Variación Anual	28.788
%Variación Anual	2,74 %

Fuente: Ministerio de Inclusión, Seguridad Social y Migraciones

El comportamiento del empleo en este mes de mayo de 2024 es el mejor que el de los meses de mayo de 2021, 2022 y 2023. Esto responde a un claro incremento de la demanda interna.

Gráfico 2.- Variación mes de mayo de la afiliación en Logística



Fuente: Ministerio de Inclusión, Seguridad Social y Migraciones

Regimen General y autónomos

El incremento de la afiliación se produce, tanto en los trabajadores autónomos, como en los trabajadores en regimen general de seguridad social, si bien el incremento se produce realmente en estos últimos.

Del total de los afiliados del sector Logística y de transporte, en el mes de mayo pasado, 864.622 afiliados pertenecieron al Régimen general y los otros 213.763 al de Autónomos de la seguridad social.

La dinámica del mes de febrero refleja que el aumento de afiliados se ha producido en los afiliados en regimen general aumentando en 15.558 afiliados, lo que representa un aumento de un 1,8 %. La afiliación de los Autónomos se mantuvo prácticamente estable, con un crecimiento de 217 personas, lo que representa un aumento de un 0,1 %.

Afiliación por actividades

Todas las actividades que constituyen el sector logístico incrementan su número de afiliados, destacando el crecimiento en las actividades de almacenamiento u anexas al transporte que absorben el 62,2 % del incremento total, el resto de las actividades tienen un ligero incremento prácticamente igual en términos porcentuales.

Los datos de afiliación a la seguridad social, corregidos de variaciones estacionales, ofrecieron información sobre el empleo en las distintas actividades de Logística, que presentó los resultados del siguiente cuadro en el mes de mayo.

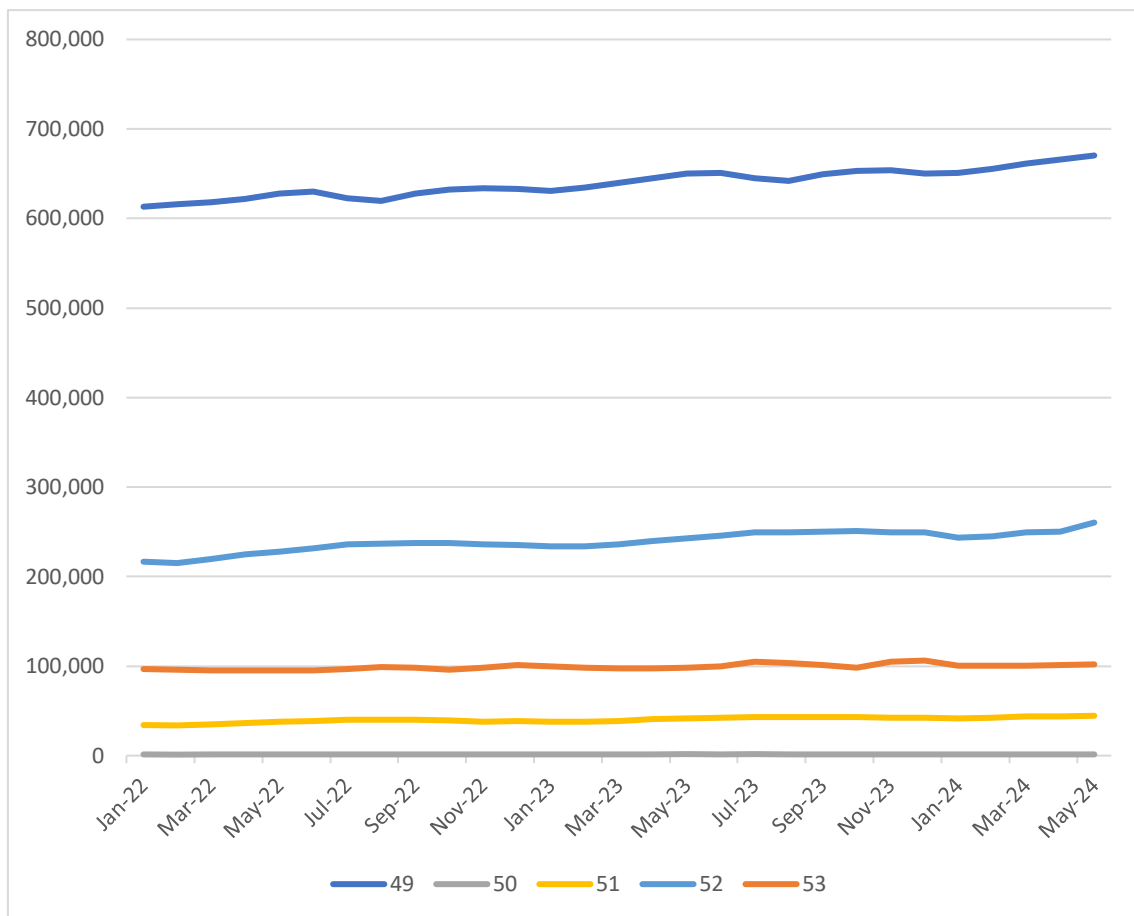
Cuadro 2: Afiliación a 31 de mayo de 2024 por actividades

	may-24				
	Total	RG	AUTONOMOS	Var. Mensual	% Variación
49.Transporte terrestre y por tubería	670.377	484.723	185.654	4.655	0,70%
50.Transporte marítimo y por vías navegables interiores	1.450	986	464	99	7,33%
51.Transporte aéreo	44.510	44.295	215	440	1,00%
52.Almacenamiento y actividades anexas al transporte	260.338	251.700	8.638	9.825	3,92%
53.Actividades postales y de correos	101.710	82.918	18.792	756	0,75%
	1.078.385	864.622	213.763	15.775	1,48%

Fuente: Ministerio de inclusión seguridad social y migraciones

Todas las actividades incrementan su número de afiliados, destacando el crecimiento de las actividades de almacenamiento y anexas al transporte, con un incremento de 9.825 personas más, también destacar el crecimiento del sector terrestre con 4.655 afiliados mas.

Gráfico 3.- Variación mensual de la afiliación por rama de actividad a 31 de mayo de 2024



Fuente: Ministerio de inclusión seguridad social y migraciones

Afiliación por Comunidad Autónomas

Todas las Comunidades Autónomas registran un aumento de afiliación en las actividades de transporte y logística, destacando la Comunidad de Madrid por encima del resto, incrementa en un 2,4 % el empleo logístico, lo que se traduce en 5.021 afiliados más en el mes de mayo

Los datos de afiliación a la seguridad social, corregidos de variaciones estacionales, ofrecieron información sobre el empleo logístico en cada comunidad autónoma, estos datos se recogen en el cuadro 3.

Según los datos del Ministerio de Inclusión, Seguridad Social y Migraciones, la Comunidad de Madrid representa el 32 % de incremento registrado a nivel nacional .

Cuadro 3 : Afiliación a 31 de mayo 2024 Comunidades Autónomas

CCAA	may-24		
TOTAL (*)	1.078.385	15.775	
ANDALUCÍA	152.925	1.354	0,9%
ARAGÓN	35.110	260	0,7%
P. ASTURIAS	16.021	117	0,7%
BALEARS, ILLES	34.480	3.181	11,8%
CANARIAS	49.987	1.046	2,1%
CANTABRIA	11.103	151	1,4%
CASTILLA Y LEÓN	42.881	77	0,2%
CASTILLA-LA MANCHA	51.882	93	0,2%
CATALUÑA	197.052	2.502	1,3%
COM. VALENCIANA	105.873	416	0,4%
EXTREMADURA	14.069	38	0,3%
GALICIA	53.161	751	1,4%
32	215.332	5.021	2,4%
REG. DE MURCIA	32.779	236	0,7%
COM. F. de NAVARRA	12.617	58	0,5%
PAÍS VASCO	46.015	410	0,9%
RIOJA, LA	4.919	27	0,6%
CEUTA	1.388	-6	-0,4%
MELILLA	791	43	5,6%

Afiliación por sexo

La afiliación de mujeres tiene en abril un mayor incremento de afiliadas, un 2,2 %, frente a un 01,3 en los hombres, así el número de mujeres afiliadas en este mes de abril se sitúa en 239.846 afiliadas, lo que representa el 22,2 % del total de afiliados, el mayor incremento en términos porcentuales se produce en el transporte aéreo.

Cuadro 4: Afiliación a 31 de mayo 2024 por sexo

		may-24		
		Hombre	Mujer	Total
	Total RG + RETA	838.538	239.846	1.078.384
49	Transporte terrestre y por tubería	576.891	93.486	670.377
50	Transporte marítimo y por vías navegables interiores	894	556	1.450
51	Transporte aéreo	25.372	19.138	44.510
52	Almacenamiento y actividades anexas al transporte	172.964	87.373	260.337
53	Actividades postales y de correos	62.417	39.293	101.710
		77,8%	22,2%	

Fuente: Ministerio de inclusión seguridad social y migraciones

Contratación

En mayo de 2024 el mayor incremento de contratos firmados ha sido el Indefinido en su modalidad “fijos discontinuos”, representando el 25 % del incremento y situándose, un mes más, en el máximo histórico de este tipo de contratación desde su aparición.

La firma de contratos en el mes de mayo de 2024, el sector Logístico y de Transporte alcanzó un total de 864.622 contratos, lo que supone un incremento de 15.558 contratos más respecto al mes de abril de 2024.

Cuadro 3 : Afiliación a 31 de mayo de 2024 por Comunidades Autónomas

TIPO DE CONTRATO	Indefinidos			Parcial		APREND, FORMACIÓ N Y PRÁCTICAS	OTROS (3)	
	Jornada Completa	Jornada Parcial	Fijos Discontinuos	Jornada Completa	Jornada Parcial			
ene-24	825.061	657.812	74.860	36.568	34.539	17.587	1.284	2.411
feb-24	831.502	662.123	75.778	37.967	34.253	17.480	1.213	2.688
mar-24	844.258	665.615	78.503	43.201	34.692	18.210	1.205	2.832
abr-24	849.064	667.364	76.808	46.430	35.370	18.681	1.193	2.858
may-24	864.622	673.636	79.115	50.332	37.520	20.132	1.248	2.599
Desviación	15.558	6.272	2.307	3.902	2.150	1.451	55	-259
		0,94%	3,00%	8,40%	6,08%	7,77%	4,61%	-9,06%

Fuente: Ministerio de inclusión seguridad social y migraciones