



BARÓMETRO DE EMPLEO
del Sector Logístico

Marzo
2024

Marzo 2024 registra un nuevo máximo histórico de afiliación en el sector logístico y de transporte

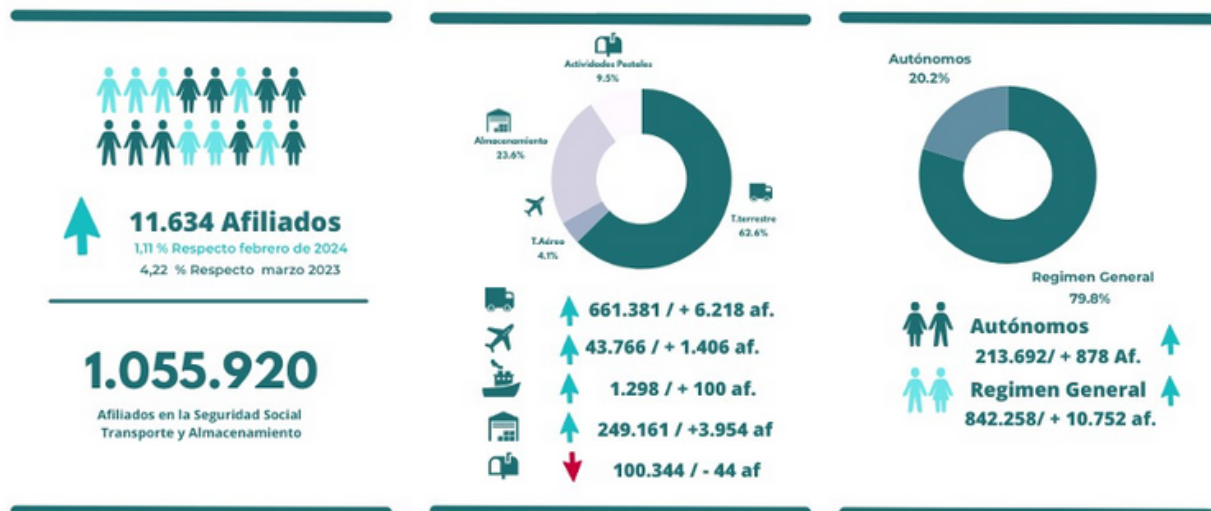
Resumen

- El empleo aumento en marzo respecto a febrero de 2024 en 11.634 afiliados, un 1,1 % más, cerrando el mes de marzo con 1.055.950 afiliados a la seguridad social. Un nuevo máximo histórico.
- Este mes de marzo de 2024 arroja los mejores datos de aumento de la afiliación en un mes de marzo de los tres últimos años. Produciéndose un crecimiento interanual del 4,22 %, 42.795 afiliados más que en marzo de 2023.
- Tanto el crecimiento mensual, como el interanual del empleo en el sector logístico y de transporte supera el crecimiento del empleo a nivel nacional, cuyo dato de crecimiento interanual es de un 2,96 %. Esto reafirma el peso que el sector logístico tiene en la economía española.
- El aumento de afiliación se produce, tanto en los afiliados en regimen general, como en el número de autónomos, estos últimos en menor medida.
- Todas las actividades incrementan su número de afiliados, destacando el crecimiento, un mes más, en transporte aéreo, con 1.406 afiliados más (3,32 % más respecto a febrero), el transporte terrestre con 6.218 afiliados más y el almacenamiento y las actividades anexas al transporte con 3.954 afiliados más. Las actividades postales y de correos mantienen prácticamente el número de afiliados,
- Todas las comunidades autónomas, salvo Extremadura, aportan datos positivos, destacando el incremento en Andalucía, Comunidad de Madrid, Catalunya y Comunidad Valenciana
- Se incrementa el número de contratos en todas las modalidades, destacando el incremento de los contratos indefinidos a tiempo parcial y los contratos fijos discontinuos, los primeros en 2.725, y los segundos en 5.234 contratos más, obteniéndose en los dos casos máximos interanuales.

Datos generales

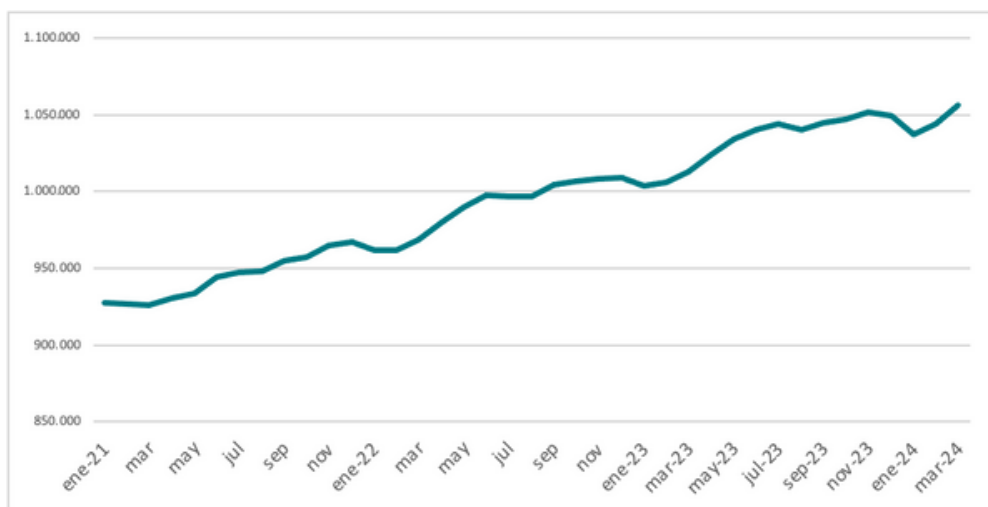
El pasado mes de marzo el sector Logístico ha registrado un nuevo máximo de afiliación reafirmando un crecimiento significativo en este primer trimestre de 2024, así el número de afiliados a la seguridad social a finales de marzo de 2024 sitúa al sector con 1.055.920 afiliados, 11.634 afiliados más que en el mes de febrero de 2024.

Barómetro de empleo de Foro de Logística Marzo 2024



Elaborado por **Foro LOGÍSTICA** RESEARCH

Gráfico 1.- Evolución de la afiliación a 31 de marzo de 2024 en Logística en 2021-2024 (Transporte y almacenamiento)



Fuente: Ministerio de Inclusión, Seguridad Social y Migraciones

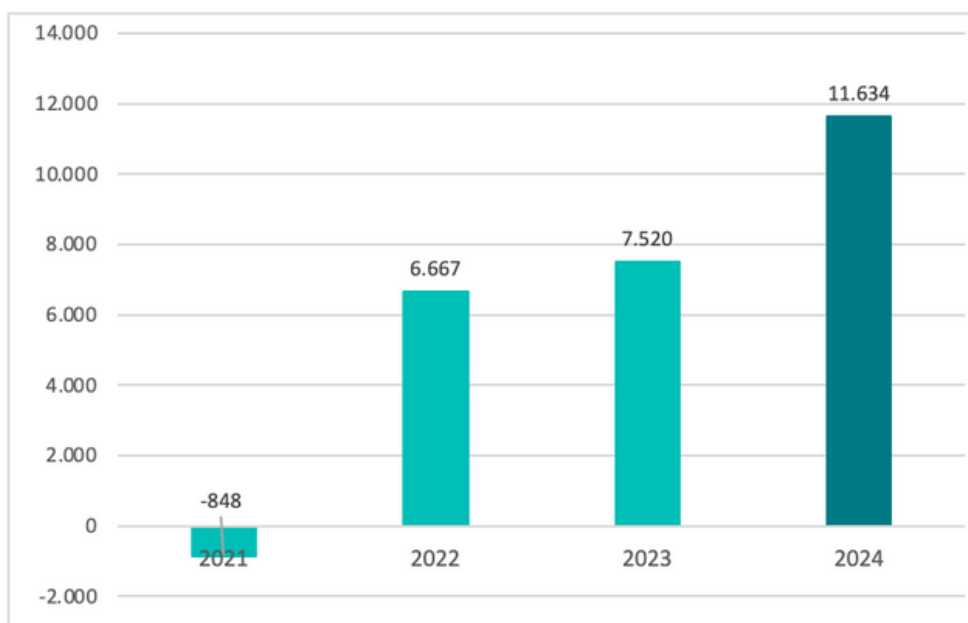
Cuadro 1: Datos de afiliación

	marzo 2024
Numero de Afiliados a 31 / 03 / 2024	1.055.950
Variación Mensual	11.634
% Variación mensual	1,11 %
Variación Interanual	42.795
% Variación Interanual	4,22%
Variación Anual	9.181
%Variación Anual	0,88 %

Fuente: Ministerio de Inclusión, Seguridad Social y Migraciones

El comportamiento del empleo en este mes de marzo de 2024 es notablemente el mejor de los meses de marzo de los tres últimos años.

Gráfico 2.- Variación mes de marzo de la afiliación en Logística



Fuente: Ministerio de Inclusión, Seguridad Social y Migraciones

Regimen General y autónomos

El aumento de la afiliación se concentra, una vez más, en los trabajadores en regimen general.

Del total de los afiliados del sector Logística y de transporte, en el mes de marzo pasado, 842.258 afiliados pertenecieron al Régimen general y los otros 213.692 al de Autónomos de la seguridad social.

La dinámica del mes de febrero refleja que el aumento de afiliados se ha producido en los afiliados en regimen general aumentando en 10.756 afiliados, lo que representa un aumento de un 1,29 %. El empleo de los Autónomos experimentó también un ligero aumento de 878 personas, lo que representa un aumento de 0,41 %. Con estos resultados, la participación de los autónomos de Logística en el total de la economía volvió a mantenerse estable, en un 20,2 %

Afiliación por actividades

Todas las actividades salvo las actividades postales y de correos incrementan su número de afiliados, destacando el crecimiento en transporte aéreo, el transporte terrestre y las de almacenamiento y actividades anexas al transporte.

Los datos de afiliación a la seguridad social, corregidos de variaciones estacionales, ofrecieron información sobre el empleo en las distintas actividades de Logística, que presentó los resultados del siguiente Cuadro en el mes de marzo

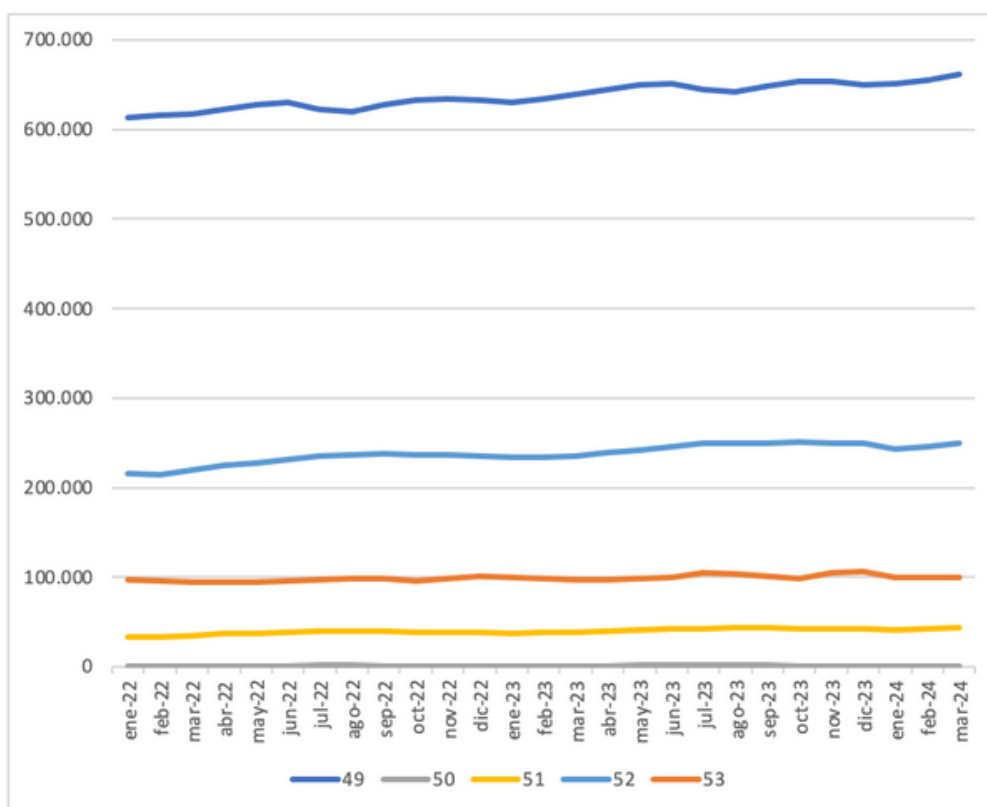
Cuadro 2: Afiliación a 31 de marzo de 2024 por actividades

	mar-24				
	Total	RG	AUTONOMOS	Var. Mensual	% Variación
49.Transporte terrestre y por tubería	661.381	475.865	185.516	6.218	0,95
50.Transporte marítimo y por vías navegables interiores	1.298	870	428	100	8,35
51.Transporte aéreo	43.766	43.544	222	1.406	3,32
52.Almacenamiento y actividades anexas al transporte	249.161	240.550	8.611	3.954	1,61
53.Actividades postales y de correos	100.344	81.429	18.915	-44	-0,04
	1.055.950	842.258	213.692	11.634	0,00

Fuente: Ministerio de inclusión seguridad social y migraciones

Todas las actividades incrementan su número de afiliados, destacando el crecimiento, por segundo mes consecutivo, en transporte aéreo, con 1.406 afiliados más, lo que representa 3,23 % más respecto a febrero de 2024, el transporte terrestre con 6.218 afiliados más, lo que supone un incremento del 0,95 % y el almacenamiento y las actividades anexas al transporte con 3.954 afiliados más.

Gráfico 2.- Variación mensual de la afiliación por rama de actividad



Fuente: Ministerio de inclusión seguridad social y migraciones

Afiliación por Comunidad Autónomas

Prácticamente todas las comunidades autónomas aportan datos positivos, destacando el incremento en Andalucía, Comunidad de Madrid, Catalunya y Comunidad Valenciana.

Los datos de afiliación a la seguridad social, corregidos de variaciones estacionales, ofrecieron información sobre el empleo logístico en cada comunidad autónoma, estos datos se recogen en el cuadro 3

Cuadro 2 : Afiliación a 31 de marzo 2024 Comunidades Autónomas

CCAA	mar-24		
	TOTAL (*)	1.055.950	Var
ANDALUCÍA	150.690	3.781	2,6%
ARAGÓN	35.090	498	1,4%
P. ASTURIAS	15.904	232	1,5%
BALEARS, ILLES	26.885	4.295	19,0%
CANARIAS	49.796	597	1,2%
CANTABRIA	10.928	44	0,4%
CASTILLA Y LEÓN	42.836	136	0,3%
CASTILLA-LA MANCHA	51.684	-189	-0,4%
CATALUÑA	193.653	3.549	1,9%
COM. VALENCIANA	105.112	2.219	2,2%
EXTREMADURA	13.946	-25	-0,2%
GALICIA	52.331	285	0,5%
COM. DE MADRID	209.460	2.597	1,3%
REG. DE MURCIA	32.410	222	0,7%
COM. F. de NAVARRA	12.613	58	0,5%
PAÍS VASCO	45.603	444	1,0%
RIOJA, LA	4.844	20	0,4%
CEUTA	1.396	-4	-0,3%
MELILLA	769	31	4,2%

Fuente: Ministerio de inclusión seguridad social y migraciones

Afiliación por sexo

El número de mujeres afiliadas en este mes de marzo se sitúa en **232.971 afiliadas**, lo que representa el 22,1 % del total de afiliados, destacar una vez más la baja afiliación de mujeres en el transporte terrestre, un 13,9%, muy por debajo de la media del sector.

	marzo-24		
	Hombre	Mujer	Total
Total RG + RETA	822.978	232.971	1.055.949
Transporte terrestre y por tubería	569.526	91.855	661.381
Transporte marítimo y por vías navegables interiores	793	505	1.298
Transporte aéreo	25.218	18.548	43.766
Almacenamiento y actividades anexas al transporte	165.792	83.368	249.160
Actividades postales y de correos	61.649	38.695	100.344
	77,9%	22,1%	

El aumento de afiliadas, un 1,43 % (3.287 afiliadas) en el mes de marzo de 2024 es superior, en términos porcentuales, al registrado en los varones 1,02 % (8.347 afiliados más). Estos datos son esperanzadores, pero siguen siendo insuficientes.

Contratación

Se incrementa el número de contratos indefinidos en **12.756**, destacando el **incremento de contratos indefinidos llamados fijos discontinuos con 5.234 contratos más**.

La firma de contratos en el mes de marzo de 2024, el sector Logístico y de Transporte alcanzó un total de 844.258 contratos, lo que supone un incremento de 12.756 contratos más respecto al mes de febrero de 2024.

El mayor aumento se produce en los contratos indefinidos fijos discontinuos, con un incremento de 5.234 contratos más, lo que representa un incremento de 12,12 % de incremento respecto a febrero de 2024, y un 14,31 % en lo que va de año

Cuadro 3: Afiliación a 31 de marzo de 2024 por Comunidades Autónomas

TIPO DE CONTRATO		Indefinidos			Parcial		APREND, FORMACIÓ N Y PRÁCTICAS	OTROS (3)
		Jornada Completa	Jornada Parcial	Fijos Discontinuos	Jornada Completa	Jornada Parcial		
nov-23	840.386	653.423	73.891	41.918	45.317	21.133	1.383	2.331
dic-23	837.693	654.591	74.132	40.181	42.663	22.381	1.409	2.337
ene-24	825.061	657.812	74.860	36.568	34.539	17.587	1.284	2.411
feb-24	831.502	662.123	75.778	37.967	34.253	17.480	1.213	2.688
mar-24	844.258	665.615	78.503	43.201	34.692	18.210	1.205	2.832
Desviación	12.756	3.492	2.725	5.234	439	730	-8	144

Fuente: Ministerio de inclusión seguridad social y migraciones

Valoración de Foro de Logística

Marzo 2024 registra un nuevo máximo histórico de afiliación en el sector logístico y de transporte.

Gabino Diego, CEO de Foro de Logística, indica que, “desde Foro de Logística, valoramos muy positivamente los datos de afiliación publicados, estos datos confirman la buena marcha del sector logístico español y de la economía en general, a pesar de la incertidumbre tan grande que tenemos originada por la situación geopolítica delicada marcada por las guerras en Ucrania y en Gaza e Israel y las tensiones originadas en el Mar Rojo” .

Diego añade, “Si bien, es necesario indicar que este crecimiento, el mayor desde abril de 2022, está marcado por el crecimiento de casi un 15 % de contratos fijos discontinuos, contratos que pueden enturbiar un poco los datos obtenidos, y denotan la inestabilidad e incertidumbre en la que se encuentra el sector.”

Por último manifiesta que “Respecto a los datos que podemos esperar para el mes de Abril, si vemos la evolución del año 2024 y el comportamiento del empleo en los meses de Abril en los últimos años, podemos prever de nuevo un buen dato de afiliación, si bien Foro de Logística preferimos ser muy cautelosos con estos datos, el mes de abril de 2024 será importante para ver si esta evolución positiva continua”.